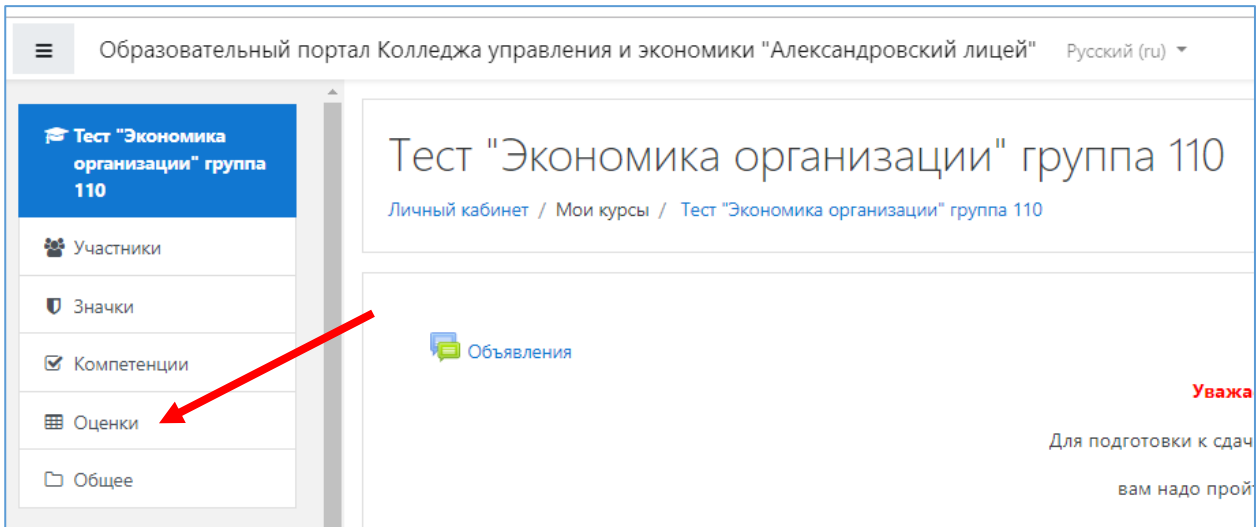


Как проверить результаты тестирования в Moodle

Проверить результаты тестирования можно двумя способами:

Способ 1: Зайдите в свой курс и в меню слева нажмите пункт **Оценки**:



Образовательный портал Колледжа управления и экономики "Александровский лицей" Русский (ru)

Тест "Экономика организации" группа 110

Личный кабинет / Мои курсы / Тест "Экономика организации" группа 110

Участники

Значки

Компетенции

Оценки

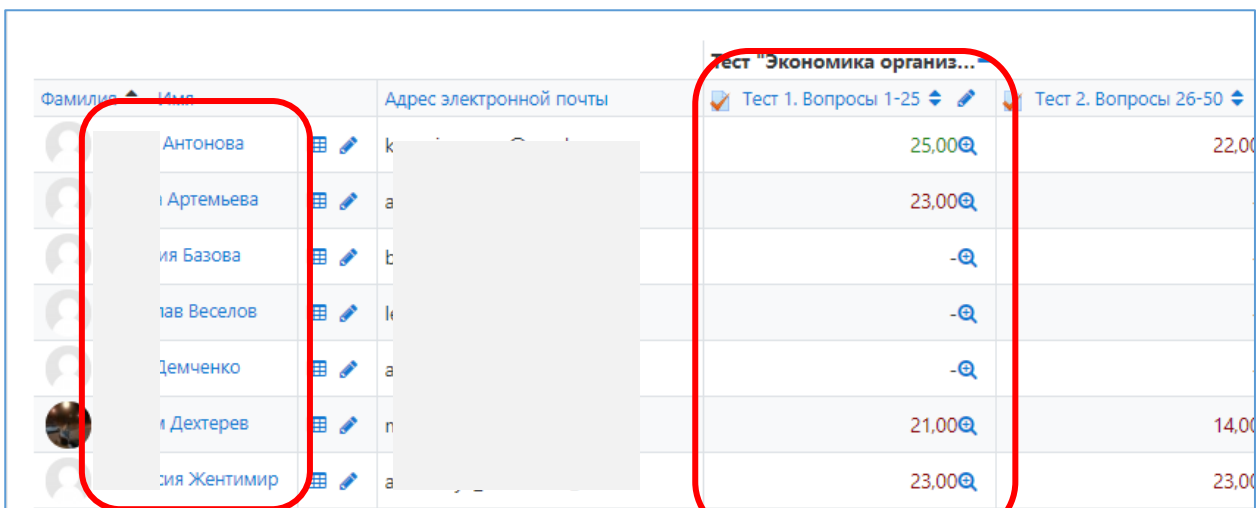
Общее

Объявления

Уважа

Для подготовки к сдач
вам надо прой

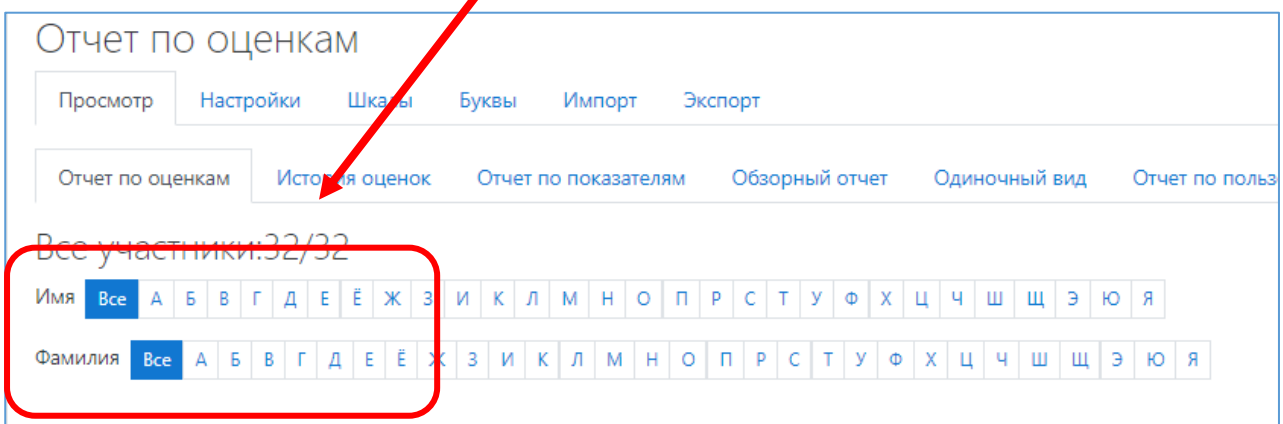
Откроется **общая ведомость успеваемости** обучающихся:



Фамилия	Имя	Адрес электронной почты	Тест 1. Вопросы 1-25	Тест 2. Вопросы 26-50
Антонова		k	25,00	22,00
Артемяева		a	23,00	
ия Базова		b	-	
ав Веселов		k	-	
Демченко		a	-	
Дехтерев		n	21,00	14,00
ия Жентимир		a	23,00	23,00

В общей ведомости вы увидите оценки **всех** студентов, которые подписаны на данный курс и оценки по **всем** элементам курса, которые предусматривают оценивание.

Вы можете осуществлять поиск студентов в ведомости, настраивать ведомость и т.д.



Отчет по оценкам

Просмотр

Настройки

Шкалы

Буквы

Импорт

Экспорт

Отчет по оценкам

История оценок

Отчет по показателям

Обзорный отчет

Одиночный вид

Отчет по поль...

Все участники: 32/32

Имя

Все

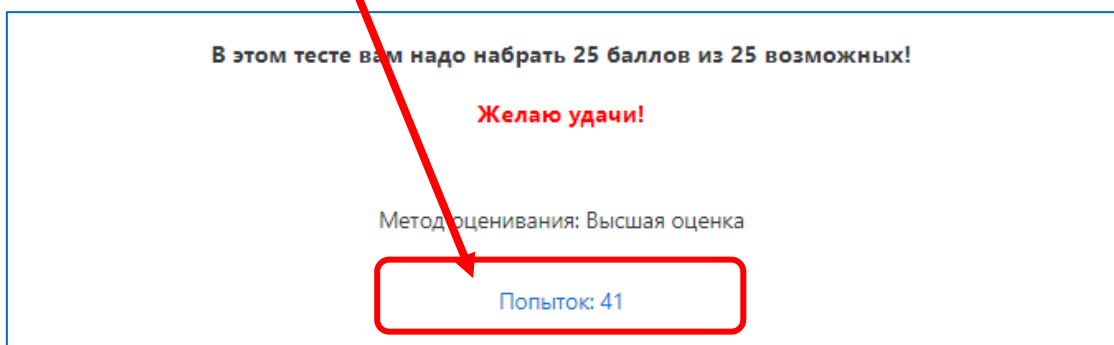
А Б В Г Д Е Ё Ж З И К Л М Н О П Р С Т У Ф Х Ц Ч Ш Щ Э Ю Я

Фамилия

Все

А Б В Г Д Е Ё Ж З И К Л М Н О П Р С Т У Ф Х Ц Ч Ш Щ Э Ю Я

Способ 2: Зайдите в свой курс, откройте тест, оценки за который вы хотите увидеть, и нажмите на кнопку "Попыток:..."



В открывшейся ведомости вы увидите количество попыток каждого студента, общий результат и оценки за каждый ответ.

Хазанова Просмотр попытки	@yandex.ru	Завершённые	28 Январь 2019 10:35	28 Январь 2019 10:40	4 мин. 49 сек.	22,00	✓ 1,00	✓ 1,00	✓ 1,00	✓ 1,00	✓ 1,00	✓ 1,00	✓ 1,00
Хазанова Просмотр попытки		Завершённые	28 Январь 2019 12:12	28 Январь 2019 12:18	5 мин. 54 сек.	25,00	✓ 1,00	✓ 1,00	✓ 1,00	✓ 1,00	✓ 1,00	✓ 1,00	✓ 1,00
Жентимир Просмотр попытки	mir@bk.ru	Завершённые	29 Январь 2019 10:36	29 Январь 2019 10:45	8 мин. 55 сек.	19,00	✓ 1,00	✓ 1,00	✓ 1,00	✓ 1,00	✓ 1,00	✗ 0,00	✓ 1,00
Конвисарова Просмотр попытки	ana@mail.ru	Завершённые	29 Январь 2019 10:37	29 Январь 2019 11:00	23 мин. 43 сек.	23,00	✓ 1,00	✓ 1,00	✓ 1,00	✓ 1,00	✓ 1,00	✓ 1,00	✓ 1,00
Макушкина Просмотр попытки	eli@mail.ru	Завершённые	29 Январь 2019 10:39	29 Январь 2019 11:00	20 мин. 30 сек.	19,00	✓ 1,00	✓ 1,00	✓ 1,00	✓ 1,00	✓ 1,00	✗ 0,00	✓ 1,00

Если нажать "Просмотр попытки", откроется подробный обзор прохождения конкретной попытки с указанием правильных и неправильных ответов студента:

Хазанова

Попытки 1, 2, 3

Тест начат Понедельник, 28 Январь 2019, 10:35

Состояние Завершённые

Завершен Понедельник, 28 Январь 2019, 10:40

Прошло времени 4 мин. 49 сек.

Оценка 22,00 из 25,00 (88%)

Вопрос 1
Верно
Баллов: 1,00 из 1,00

Укажите основную цель функционирования коммерческого предприятия в рыночных условиях:

Выберите один ответ:

- 1. получение прибыли и ее максимизация ✓
- 2. повышение квалификации персонала
- 3. максимальное удовлетворение общественных потребностей
- 4. совершенствование производственной структуры предприятия

Ваш ответ верный.
Правильный ответ: получение прибыли и ее максимизация

1	2	3	4	5
✓	✓	✓	✓	✓
6	7	8	9	10
✓	✓	✓	✓	✓
11	12	13	14	15
✓	✓	✓	✓	✓
16	17	18	19	20
✓	✓	✓	✓	✓
21	22	23	24	25
✓	✓	✓	✓	✓

Показать одну страницу
Закончить обзор

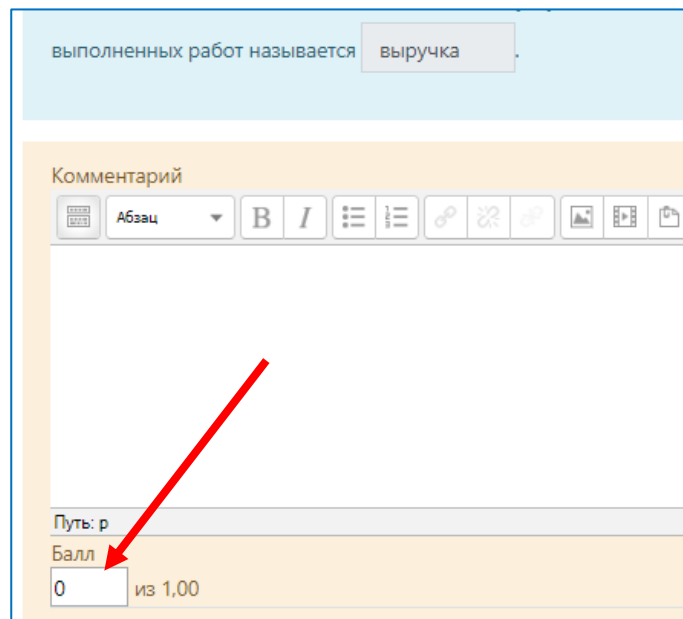
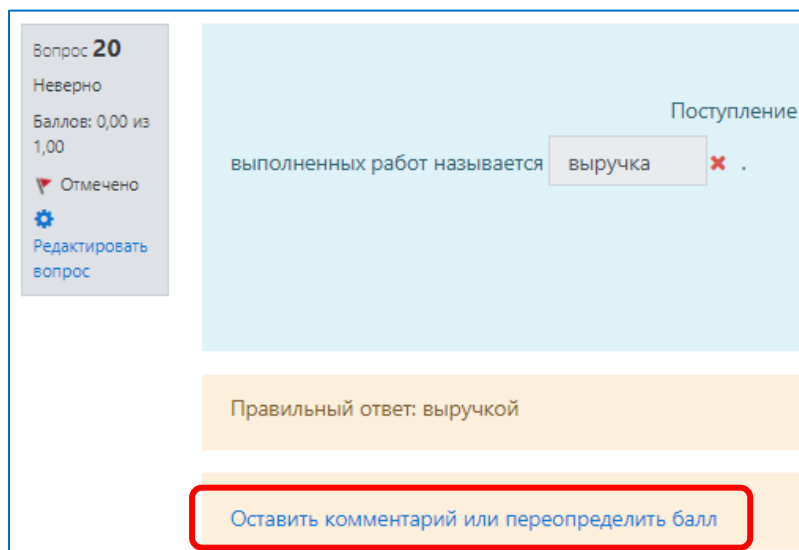
Как вручную переоценить тестовые вопросы

Бывают ситуации, когда обучающиеся при ответе на вопросы открытого типа (короткий ответ) по сути вопроса отвечают правильно, но форма их ответа не соответствует заданной преподавателем как образец.

Например, в вопросе "Кто автор поэмы "Руслан и Людмила?" у вас заложены ответы "А.С.Пушкин" и "Пушкин", а обучающийся написал полностью "Александр Сергеевич Пушкин" или сделал случайно два пробела между словами и вы не предусмотрели подобный ответ и не учли его в правильных вариантах. Получается, что ответ по сути верный, но система все равно засчитывает его как неправильный. Для такого случая в системе Moodle предусмотрено **переоценивание ответа вручную преподавателем**.

Для этого нужно:

1. Открыть обзор попытки конкретного обучающегося: Открыть тест - Нажать "Попыток.." - Выбрать "Просмотр попытки" у нужного студента.
2. Выбрать тот вопрос, где была допущена формальная ошибка в ответах.
3. Внизу ответа обучающегося выбрать **Оставить комментарий или переопределить балл**.
4. На открывшейся странице в окошке с баллом вместо 0 поставить 1 (или тот балл, который вы заложили как правильный за данный вопрос).
5. Внизу нажать **Сохранить**.



Таким образом, после внесения изменений в оценку за данный вопрос система автоматически пересчитает общую оценку за попытку пройти тест.